




































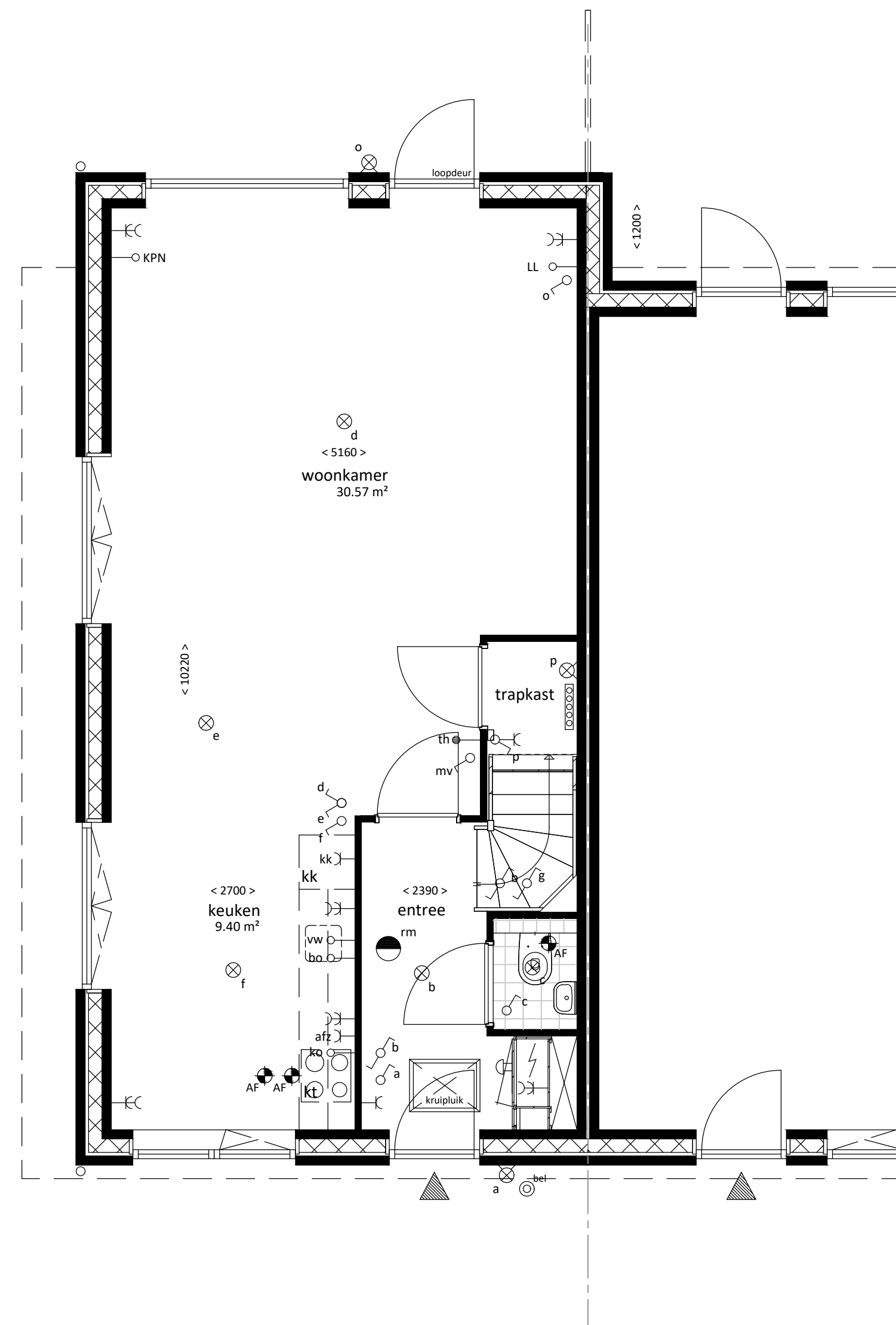


### RENVOOI

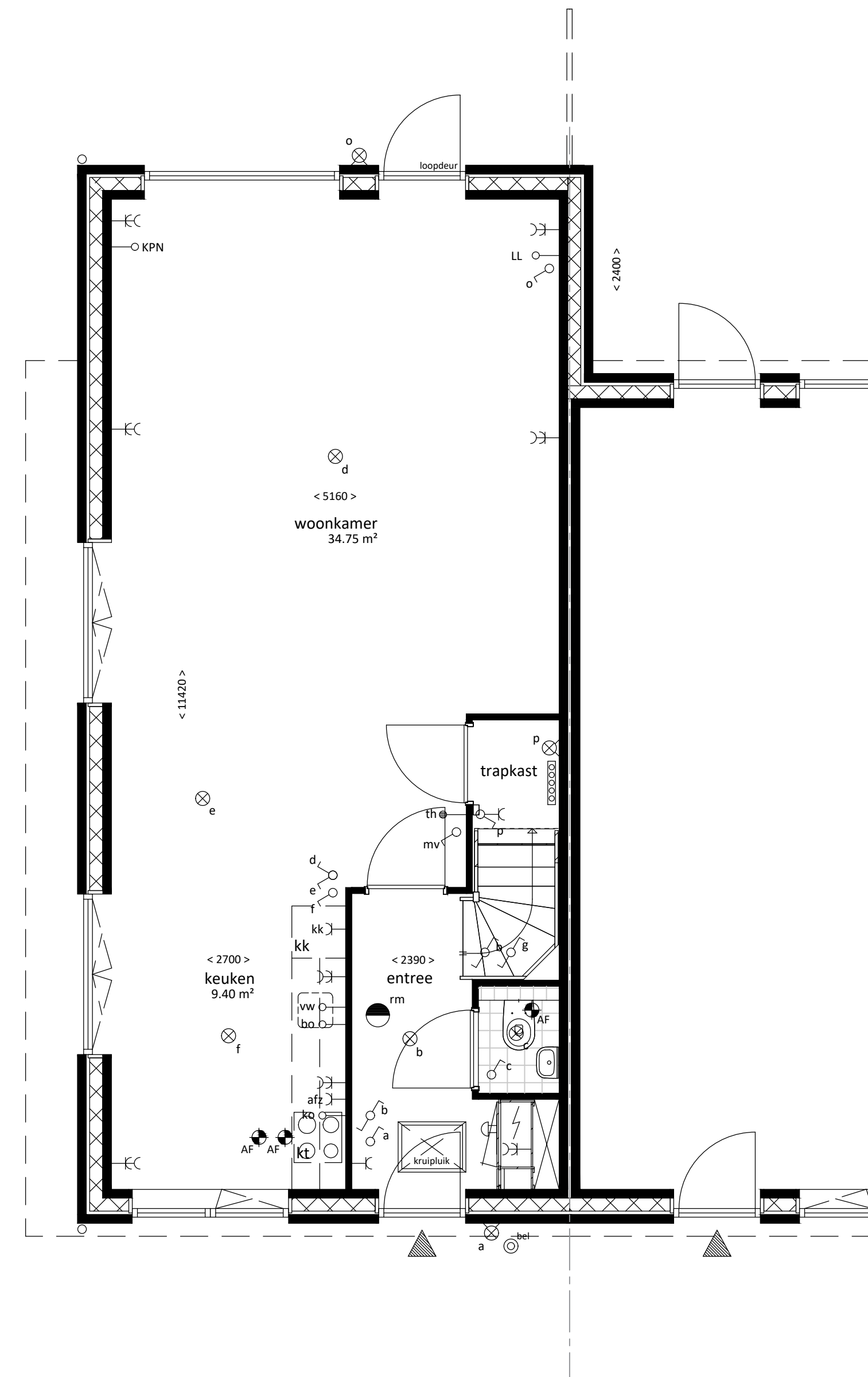
	enkelpolige schakelaar		KPN aansluiting telefoon
	wisselschakelaar		loze leiding
	serieschakelaar		aansluiting thermostaat
	driestandschakelaar		loze leiding vaatwasser
	gecombineerde enkelpolige schakelaar met wandcontactdoos, enkelvoudig met randaarde		loze leiding boiler
	wandcontactdoos, enkelvoudig met randaarde		centraaldoos t.b.v. lichtpunt
	koelkast; wandcontactdoos met randaarde		centraaldoos t.b.v. lichtpunt aan wand
	afzuigkap; wandcontactdoos met randaarde		rookmelder
	wasmachine; wandcontactdoos met randaarde		afzuigventiel mechanische ventilatie
	CV; wandcontactdoos met randaarde		afzuigventiel mechanische ventilatie op wand
	mechanische ventilatie; wandcontactdoos met randaarde		deurbelddrukker
	loze leiding t.b.v. vaatwasser		schel
	loze leiding t.b.v. elektrisch koken		woningentree
	wandcontactdoos, tweevoudig met randaarde		opstelplaats kooktoestel
	meterkast		opstelplaats koelkast
	verdeler vloerverwarming		opstelplaats wasmachine
	radiator		opstelplaats mechanische ventilatie unit
	tegelvloer		opstelplaats centrale verwarmings unit
	installatie schacht		

plaats, aantal en afmeting van de aangegeven installatiepunten, radiatoren is indicatief  
maatvoering wanden is exclusief wandafwerking

\* maatvoering is gemeten op 1500 mm vanaf bovenkant vloer



OPTIE UITBOUW 1200MM



OPTIE UITBOUW 2400MM

